

Evangelisch-reformierte Kirchgemeinde Otelfingen - Boppelsen- Hüttikon

Jahresrechnung 2023

Ablieferung an die Kirchenpflege	5. März 2024
Abnahmebeschluss Kirchenpflege	22. April 2024
Ablieferung an Rechnungsprüfungskommission	23. April 2024
Abnahmebeschluss Rechnungsprüfungskommission	17. Mai 2024
Abnahmebeschluss Kirchgemeindeversammlung	24. Juni 2024
Veröffentlichung	1. Juli 2024

Inhaltsverzeichnis

	Seite
Bericht, Anträge und Beschlüsse	
1 Anträge, Berichte und Beschlüsse	4 - 7
2 Kurzbericht der Revisionsstelle	8 - 9
3 Vollständigkeitserklärung	10
Jahresrechnung - Finanzbericht	
4 Erfolgsrechnung	12
5 Investitionsrechnung	14
6 Bilanz	15 - 16
7 Geldflussrechnung	17 - 18
8 Anhang	
Grundlagen und Grundsätze der Rechnungslegung	
Angewandtes Regelwerk	19
Rechnungslegungs-, Bilanzierungs- und Bewertungsgrundsätze	20 - 21
Finanzinformationen	
Ausgewählte Positionen des Finanzvermögens	22
Anlagebuchhaltung / Anlagespiegel	23
Beteiligungsspiegel	24
Ausgewählte Positionen des Fremdkapitals	25
Gewährleistungsspiegel / Eventualverpflichtungen	26
Rückstellungsspiegel	27 - 28
Eigenkapitalnachweis	29
Sonderrechnung	30 - 31
Haushaltsgleichgewicht	32
Finanzkennzahlen	33
Verpflichtungskredite	34
Gebundene Ausgabenbeschlüsse	keine
Jahresrechnung - Details zum Finanzbericht	
9 Erläuterungen zur Erfolgsrechnung	36 - 37
10 Erfolgsrechnung	38 - 45
11 Investitionsrechnung Verwaltungsvermögen	46 - 48
12 Bilanz	49 - 52

Kontakt

Evangelisch-reformierte Kirchgemeinde Otelfingen-Boppelsen-Hüttikon
Pfarrhausweg 1
8112 Otelfingen

Ressortvorsteher Finanzen

Marco Lorenzetti

marco.lorenzetti@kirche-otelfingen.ch

Rechnungsführer a.i.

Roger Keller Gemeinde Boppelsen,

Oberdorfstrasse 2, 8113 Boppelsen

roger.keller@boppelsen.ch

Bericht, Anträge und Beschlüsse

Antrag und Bericht der Kirchenpflege

1. Die Kirchenpflege hat die **Jahresrechnung und die Sonderrechnungen 2023** der Kirchgemeinde Otelfingen-Boppelsen-Hüttikon genehmigt.

2. Die Jahresrechnung 2023 der Kirchgemeinde Otelfingen-Boppelsen-Hüttikon weist folgende Eckdaten aus:

Erfolgsrechnung	Gesamtaufwand	Fr.	1'272'724.77
	Gesamtertrag	Fr.	1'345'395.79
	Ertragsüberschuss	Fr.	72'671.02
Investitionsrechnung Verwaltungsvermögen	Ausgaben Verwaltungsvermögen	Fr.	-
	Einnahmen Verwaltungsvermögen	Fr.	-
	Nettoinvestitionen Verwaltungsvermögen	Fr.	-
Investitionsrechnung Finanzvermögen	Ausgaben Finanzvermögen	Fr.	-
	Einnahmen Finanzvermögen	Fr.	-
	Nettoinvestitionen Finanzvermögen	Fr.	-
Bilanz	Bilanzsumme per 31.12.2023	Fr.	2'173'126.96

Der Ertragsüberschuss der Erfolgsrechnung wird dem Bilanzüberschuss zugewiesen. Dadurch erhöht sich der Bilanzüberschuss auf Fr. 820'829.68

3. Die Kirchenpflege beantragt der Kirchgemeindeversammlung, die Jahresrechnung und die Sonderrechnungen 2023 der Kirchgemeinde Otelfingen-Boppelsen-Hüttikon zu genehmigen.

4. Beleuchtender Bericht der Kirchenpflege

Technische Vorbemerkung:

Die Rechnungslegung erfolgt nach den Regeln des harmonisierten Rechnungsmodells (HRM2). Alle Beträge im beleuchtenden Bericht sind auf Fr. 1'000 Werte gerundet.

Gesamtbeurteilung:

Die finanzielle Situation der Kirchgemeinde hat sich im Jahr 2023 überraschend positiv entwickelt. Im Unterschied zu 2022 mit seinen tieferen als prognostizierten Steuereinnahmen übertrafen 2023 die Steuereinnahmen die gemäss den Prognosen der politischen Gemeinden budgetierten Erwartungen um Fr. 117'000 und das Vorjahr sogar um Fr. 133'000. Grund dafür waren vor allem hohe Steuereinnahmen basierend auf Vorjahren, während die Steuern des aktuellen Jahrs sich im Prognoserahmen bewegten. Damit ist die günstige Entwicklung eher nicht als nachhaltig anzusehen.

Kostenseitig hat die gute Ausgabendisziplin das Ergebnis getragen. Ausser zwei Lagern konnten die budgetierten Veranstaltungen durchgeführt werden. Stark ins Gewicht gegenüber Budget fallen Mehrkosten für den Unterhalt der Liegenschaften. Für die Sanierung des Jugendhüsli wurde durch die Kirchgemeindeversammlung separat ein Kredit zusätzlich zum genehmigten Budget gesprochen.

Weiterhin fliesst der grosse Teil des Finanzhaushalts in gebundene Ausgaben wie Personal- und Liegenschaftskosten sowie die Grundinfrastruktur des Kirchenbetriebs.

Erfolgsrechnung und Investitionen:

- Die Erfolgsrechnung schliesst aufgrund der deutlich höheren Steuereinnahmen mit einem Plus von knapp Fr. 73'000.- sehr positiv ab.

Für die Zukunft sind die gemäss den vorliegenden mittelfristigen Prognosen und den sinkenden Mitgliederzahlen zu erwartenden sinkenden Steuererträge ein Grund zur Sorge.

- Für 2023 waren keine zu aktivierenden Investitionen geplant. Die Sanierung des Jugendhüsli liegt unter der Aktivierungsschwelle und wurde der Erfolgsrechnung belastet.

Finanzhaushalt:

- Der für die laufenden Zahlungen und Investitionen relevante Bestand an flüssigen Mitteln ist gut gesichert, entsprechend konnte zur Optimierung der Finanzierungskosten ein grosser Teil der Bank-Darlehen im Jahr 2023 zurückbezahlt werden.

- Die Verschuldung wurde auf Fr. 700'000 belassen. Die Darlehensverträge bei der ZKB haben eine Laufzeit bis 2030.

- Das Eigenkapital der Kirchgemeinde ist um den Überschuss von knapp Fr. 73'000.- auf knapp Fr. 821'000.- angestiegen. Davon sind Fr. 650'000.- als Festgeld angelegt. Basierend darauf kann die vorgesehene nächste Tranche zur Sanierung unserer Kirche weiter konkretisiert werden. Die Kirchenpflege wird der Kirchgemeindeversammlung Ende 2024 einen entsprechenden Investitionsantrag zum Beschluss vorlegen.

8112 Otelfingen, 22. April 2024

Kirchenpflege Otelfingen-Boppelsen-Hüttikon



Werner Kübler
Präsident der Kirchenpflege



Alain Lanz
Aktuar

Antrag der Rechnungsprüfungskommission

1. Die Rechnungsprüfungskommission hat die **Jahresrechnung** und die Sonderrechnungen 2023 der Kirchgemeinde Otelfingen-Boppelsen-Hüttikon in der Kirchenpflege beschlossenen Fassung vom 16.04.2024 geprüft. Die Jahresrechnung weist folgende Eckdaten aus:

Erfolgsrechnung	Gesamtaufwand	Fr.	1'272'724.77
	Gesamtertrag	Fr.	1'345'395.79
	Ertragsüberschuss	Fr.	72'671.02
Investitionsrechnung Verwaltungsvermögen	Ausgaben Verwaltungsvermögen	Fr.	-
	Einnahmen Verwaltungsvermögen	Fr.	-
	Nettoinvestitionen Verwaltungsvermögen	Fr.	-
Investitionsrechnung Finanzvermögen	Ausgaben Finanzvermögen	Fr.	-
	Einnahmen Finanzvermögen	Fr.	-
	Nettoinvestitionen Finanzvermögen	Fr.	-
Bilanz	Bilanzsumme 31.12.2023	Fr.	2'173'126.96

Der Ertragsüberschuss der Erfolgsrechnung wird dem Bilanzüberschuss zugewiesen. Dadurch erhöht sich der Bilanzüberschuss auf Fr. 820'829.68

2. Die Rechnungsprüfungskommission stellt fest, dass die Jahresrechnung der Kirchgemeinde Otelfingen-Boppelsen-Hüttikon finanzrechtlich zulässig und rechnerisch richtig ist. Die finanzpolitische Prüfung der Jahresrechnung gibt zu keinen Bemerkungen Anlass.
3. Die Rechnungsprüfungskommission hat den Kurzbericht der finanztechnischen Prüfung zur Kenntnis genommen.
4. Die Rechnungsprüfungskommission beantragt der Kirchgemeindeversammlung, die Jahresrechnung und die Sonderrechnungen 2023 der Kirchgemeinde Otelfingen-Boppelsen-Hüttikon entsprechend dem Antrag der Kirchenpflege zu genehmigen.

8112 Otelfingen, 17.05.2024
Rechnungsprüfungskommission reformierte Kirchgemeinde Otelfingen-Boppelsen-Hüttikon

Präsident *M. Kindt*

Aktuar *H. Bräm*

M. Kindt *H. Bräm*

Beschluss der Kirchgemeindeversammlung

Die Kirchgemeindeversammlung hat die **Jahresrechnung und die Sonderrechnungen 2023** der Kirchgemeinde Otelfingen-Boppelsen Hüttikon am 30.06.2024 entsprechend dem Antrag der Kirchenpflege genehmigt. Die Jahresrechnung weist folgende Eckdaten aus:

Erfolgsrechnung	Gesamtaufwand	Fr.	1'272'724.77
	Gesamtertrag	Fr.	1'345'395.79
	Ertragsüberschuss	Fr.	72'671.02
Investitionsrechnung Verwaltungsvermögen	Ausgaben Verwaltungsvermögen	Fr.	-
	Einnahmen Verwaltungsvermögen	Fr.	-
	Nettoinvestitionen Verwaltungsvermögen	Fr.	-
Investitionsrechnung Finanzvermögen	Ausgaben Finanzvermögen	Fr.	-
	Einnahmen Finanzvermögen	Fr.	-
	Nettoinvestitionen Finanzvermögen	Fr.	-
Bilanz	Bilanzsumme 31.12.2023	Fr.	2'173'126.96

Der Ertragsüberschuss der Erfolgsrechnung wird dem Bilanzüberschuss zugewiesen. Dadurch erhöht sich der Bilanzüberschuss auf Fr. 820'829.68

8112 Otelfingen, 30.06.2024

Namens der Kirchgemeindeversammlung Otelfingen-Boppelsen-Hüttikon

Werner Kübler
Präsident der Kirchenpflege

Alain Lanz
Aktuar

Bericht der finanztechnischen Prüfstelle zur Jahresrechnungsprüfung 2023

der reformierten Kirchgemeinde Otelfingen-Boppelsen-Hüttikon

Als finanztechnische Prüfstelle haben wir die beiliegende Jahresrechnung der reformierten Kirchgemeinde Otelfingen-Boppelsen-Hüttikon, bestehend aus den gesetzlich vorgeschriebenen Elementen für das am 31.12.2023 abgeschlossene Rechnungsjahr, geprüft.

Verantwortung der Vorsteherschaft

Die Vorsteherschaft ist für die Aufstellung der Jahresrechnung in Übereinstimmung mit den für die Organisation geltenden Rechtsgrundlagen verantwortlich. Diese Verantwortung beinhaltet die Ausgestaltung, Implementierung und Aufrechterhaltung eines internen Kontrollsystems mit Bezug auf die Aufstellung einer Jahresrechnung, die frei von wesentlichen falschen Angaben als Folge von Verstössen oder Irrtümern ist. Darüber hinaus ist die Vorsteherschaft für die rechtmässige Rechnungslegung verantwortlich.

Verantwortung der finanztechnischen Prüfstelle

Unsere Verantwortung ist es, aufgrund unserer Prüfung ein Prüfungsurteil über die Jahresrechnung abzugeben. Wir haben die Prüfung in Übereinstimmung mit den gesetzlichen Vorschriften und den Schweizer Standards zur Abschlussprüfung (SA-CH) durchgeführt. Nach diesen Standards ist die Prüfung so zu planen und durchzuführen, dass mit hinreichender Sicherheit eine Aussage darüber gemacht werden kann, ob die Jahresrechnung frei von wesentlichen falschen Angaben ist.

Eine Prüfung beinhaltet die Durchführung von Prüfungshandlungen zur Erlangung von Prüfungsnachweisen für die in der Jahresrechnung enthaltenen Wertansätze und sonstigen Angaben. Die Auswahl der Prüfungshandlungen liegt im pflichtgemässen Ermessen der Prüfenden. Dies schliesst eine Beurteilung der Risiken wesentlicher falscher Angaben in der Jahresrechnung als Folge von Verstössen oder Irrtümern ein. Bei der Beurteilung dieser Risiken berücksichtigen die Prüfenden das interne Kontrollsystem, soweit es für die Aufstellung der Jahresrechnung von Bedeutung ist, um die den Umständen entsprechenden Prüfungshandlungen festzulegen. Die Prüfung umfasst zudem die Beurteilung der rechtmässigen Anwendung der Rechnungslegung. Wir sind der Auffassung, dass die von uns erlangten Prüfungsnachweise eine ausreichende und angemessene Grundlage für unser Prüfungsurteil bilden.



Prüfungsurteil und Empfehlung zur Genehmigung der Jahresrechnung

Nach unserer Beurteilung entspricht die Jahresrechnung für das am 31.12.2023 abgeschlossene Rechnungsjahr den für die Organisation geltenden Vorschriften. Wir empfehlen, die vorliegende Jahresrechnung zu genehmigen.

Fachkunde, Leumund sowie Unabhängigkeit

Wir bestätigen, dass wir die gesetzlichen Anforderungen an die Fachkunde, den Leumund und die Unabhängigkeit erfüllen und keine mit unserer Unabhängigkeit nicht vereinbare Sachverhalte vorliegen.

Thalwil,
19.04.2024


GemeindeFinanzen.ch GmbH



Andreas Hottinger

Leitender Revisor

Dipl. Experte in Rechnungslegung und Controlling



Verena Kamer van Toornburg

Revisorin

Dipl. Wirtschaftsprüferin

Kennzahlen per 31.12.2023:

Bilanzsumme:	CHF	2'173'126.96
Bilanzüberschuss:	CHF	820'829.68
Jahresergebnis:	CHF	72'671.02




Vollständigkeitserklärung


Der Finanzvorsteher und der Rechnungsführer a.i. bestätigen, dass:

- die Jahresrechnung den geltenden gesetzlichen Vorschriften entspricht und frei von wesentlichen falschen Darstellungen ist;
- alle Geschäftsvorfälle in der vorliegenden Jahresrechnung (Bilanz, Erfolgsrechnung, Investitionsrechnungen, Geldflussrechnung und Anhang) erfasst sind;
- alle bilanzierungspflichtigen Vermögenswerte und Verpflichtungen in der Jahresrechnung berücksichtigt sind;
- allen bilanzierungspflichtigen Risiken und Wertebussen bei der Bewertung und Festsetzung der Wertberichtigungen und Rückstellungen genügend Rechnung getragen worden sind;
- alle Eventualverpflichtungen, Bürgschaften, Beteiligungsverhältnisse und weiteren wesentlichen Angaben im Anhang zur Jahresrechnung vollständig und richtig aufgeführt sind;
- alle zum Verständnis des Jahresergebnisses nötigen Informationen in den Kommentaren zur Jahresrechnung enthalten sind.

8112 Otelfingen, 7. Mai 2024


Marco Lorenzetti
Finanzvorsteher

8113 Boppelsen, 19. April 2024


Roger Keller
Rechnungsführer a.i.

Jahresrechnung - Finanzbericht

Erfolgsrechnung

Gestufter Erfolgsausweis		Rechnung 2023	Budget 2023	Rechnung 2022
30	Personalaufwand	321'174.80	338'100.00	305'939.85
31	Sach- und übriger Betriebsaufwand	231'730.23	263'100.00	205'245.41
33	Abschreibungen Verwaltungsvermögen	138'823.00	130'700.00	138'824.00
35	Einlagen in Spezialfinanzierungen und Fonds	6'728.85	0.00	11'342.70
36	Transferaufwand	282'769.64	245'400.00	236'178.34
37	Durchlaufende Beiträge	33'705.45	25'000.00	25'819.75
	<i>Total betrieblicher Aufwand</i>	<i>1'014'931.97</i>	<i>1'002'300.00</i>	<i>923'350.05</i>
40	Fiskalertrag	978'942.56	861'500.00	845'971.67
41	Regalien und Konzessionen	0.00	0.00	0.00
42	Entgelte	17'549.70	41'200.00	18'271.03
43	Übrige Erträge	16'773.10	9'800.00	20'319.15
45	Entnahmen aus Spezialfinanzierungen und Fonds	6'581.00	0.00	6'869.47
46	Transferertrag	5'582.05	5'600.00	5'629.05
47	Durchlaufende Beiträge	33'705.45	25'000.00	25'819.75
	<i>Total betrieblicher Ertrag</i>	<i>1'059'133.86</i>	<i>943'100.00</i>	<i>922'880.12</i>
	Ergebnis aus betrieblicher Tätigkeit	44'201.89	-59'200.00	-469.93
34	Finanzaufwand	4'200.60	4'900.00	4'365.46
44	Finanzertrag	32'669.73	30'100.00	31'824.61
	Ergebnis aus Finanzierung	28'469.13	25'200.00	27'459.15
Operatives Ergebnis		72'671.02	-34'000.00	26'989.22
38	Ausserordentlicher Aufwand	0.00	0.00	0.00
48	Ausserordentlicher Ertrag	0.00	0.00	0.00
Ausserordentliches Ergebnis		0.00	0.00	0.00
Gesamtergebnis Erfolgsrechnung		72'671.02	-34'000.00	26'989.22
Ertragsüberschuss (+) / Aufwandüberschuss (-)				
39	Interne Verrechnungen: Aufwand	253'592.20	0.00	243'193.70
49	Interne Verrechnungen: Ertrag	253'592.20	0.00	243'193.70
Total Aufwand		1'272'724.77	1'007'200.00	1'170'909.21
Total Ertrag		1'345'395.79	973'200.00	1'197'898.43

Erfolgsrechnung

	Aufwand	Ertrag	Aufwand	Ertrag	Aufwand	Ertrag
3 Kirchen	994'946.53	311'553.40	778'900.00	78'500.00	932'763.37	305'383.80
3500 Gemeindeaufbau und Leitung	423'807.97	247'498.00	193'800.00	1'500.00	415'294.26	243'239.20
3501 Gottesdienst	80'694.20	233.00	85'000.00	200.00	82'883.05	617.75
3502 Diakonie und Seelsorge	54'365.14	11'494.45	57'700.00	4'300.00	41'051.91	2'514.20
3503 Bildung und Spiritualität	96'080.41	5'476.00	146'300.00	25'700.00	97'583.95	9'020.70
3504 Kultur	34'793.16	16'484.70	45'500.00	19'300.00	38'235.45	15'956.35
3506 Kirchliche Liegenschaften	305'205.65	30'367.25	250'600.00	27'500.00	257'714.75	34'035.60
9 Finanzen und Steuern	277'778.24	1'033'842.39	228'300.00	894'700.00	238'145.84	892'514.63
9100 Allgemeine Gemeindesteuern	140.85	978'942.56	300.00	861'500.00	-595.20	845'971.67
9300 Finanz- und Lastenausgleich	226'428.14	5'417.00	198'100.00	5'400.00	194'524.29	5'417.00
9610 Zinsen	4'193.95	2'302.48	4'900.00	2'600.00	4'383.50	1'231.46
9710 Rückverteilungen aus CO2-Abgabe	0.00	165.05	0.00	200.00	0.00	212.05

Investitionsrechnung Verwaltungsvermögen

Investitionsrechnung VV, Sachgruppen		Rechnung 2023	Budget 2023	Rechnung 2022
50	Sachanlagen	0.00	0.00	76'925.15
51	Investitionsausgaben auf Rechnung Dritter	0.00	0.00	0.00
52	Immaterielle Anlagen	0.00	0.00	0.00
54	Darlehen	0.00	0.00	0.00
55	Beteiligungen und Grundkapitalien	0.00	0.00	0.00
56	Eigene Investitionsbeiträge	0.00	0.00	0.00
57	Durchlaufende Investitionsbeiträge	0.00	0.00	0.00
Total Investitionsausgaben		0.00	0.00	76'925.15
60	Übertragung von Sachanlagen in das Finanzvermögen	0.00	0.00	0.00
61	Rückerstattungen	0.00	0.00	0.00
62	Übertragung von immateriellen Anlagen in das Finanzvermögen	0.00	0.00	0.00
63	Investitionsbeiträge für eigene Rechnung	0.00	0.00	0.00
64	Rückzahlung von Darlehen	0.00	0.00	0.00
65	Übertragung von Beteiligungen in der Finanzvermögen	0.00	0.00	0.00
66	Rückzahlung eigener Investitionsbeiträge	0.00	0.00	0.00
67	Durchlaufende Investitionsbeiträge	0.00	0.00	0.00
Total Investitionseinnahmen		0.00	0.00	0.00
Investitionen Verwaltungsvermögen				
Total Investitionsausgaben		0.00	0.00	76'925.15
Total Investitionseinnahmen		0.00	0.00	0.00
Nettoinvestitionen Verwaltungsvermögen		0.00	0.00	-76'925.15
Nettoinvestitionen (-) / Einnahmenüberschuss (+)				

Bilanz

Aktiven		01.01.2023	31.12.2023
100	Flüssige Mittel und kurzfristige Geldanlagen	997'453.67	391'520.83
101	Forderungen	182'943.29	357'188.11
102	Kurzfristige Finanzanlagen	0.00	650'000.00
104	Aktive Rechnungsabgrenzungen	0.00	8'586.65
106	Vorräte und angefangene Arbeiten	0.00	0.00
	Umlaufvermögen	1'180'396.96	1'407'295.59
107	Langfristige Finanzanlagen	0.00	0.00
108	Sachanlagen FV	0.00	0.00
	Anlagevermögen Finanzvermögen*	0.00	0.00
	Total Finanzvermögen	1'180'396.96	1'407'295.59
140	Sachanlagen VV	904'654.37	765'831.37
142	Immaterielle Anlagen	0.00	0.00
144	Darlehen	0.00	0.00
145	Beteiligungen, Grundkapitalien	0.00	0.00
146	Investitionsbeiträge	0.00	0.00
	Anlagevermögen Verwaltungsvermögen*	904'654.37	765'831.37
	Total Verwaltungsvermögen	904'654.37	765'831.37
	Total Aktiven	2'085'051.33	2'173'126.96
	* Total Anlagevermögen	904'654.37	765'831.37

Bilanz

Passiven		01.01.2023	31.12.2023
200	Laufende Verbindlichkeiten	212'204.85	215'962.57
201	Kurzfristige Finanzverbindlichkeiten	0.00	0.00
204	Passive Rechnungsabgrenzungen	463.30	4'002.20
205	Kurzfristige Rückstellungen	218'589.93	194'524.19
	Kurzfristiges Fremdkapital	431'258.08	414'488.96
206	Langfristige Finanzverbindlichkeiten	700'000.00	700'000.00
208	Langfristige Rückstellungen	194'524.19	226'450.07
209	Verbindlichkeiten gegenüber Fonds im Fremdkapital	11'110.40	11'358.25
	Langfristiges Fremdkapital	905'634.59	937'808.32
	Total Fremdkapital	1'336'892.67	1'352'297.28
290	Spezialfinanzierungen im Eigenkapital	0.00	0.00
291	Fonds im Eigenkapital	0.00	0.00
292	Rücklagen der Globalbudgetbereiche	0.00	0.00
293	Vorfinanzierungen	0.00	0.00
	Zweckgebundenes Eigenkapital	0.00	0.00
294	Finanzpolitische Reserve	0.00	0.00
296	Marktwertreserve auf Finanzinstrumenten	0.00	0.00
299	Bilanzüberschuss/-fehlbetrag	748'158.66	820'829.68
	Zweckfreies Eigenkapital	748'158.66	820'829.68
	Total Eigenkapital	748'158.66	820'829.68
	Total Passiven	2'085'051.33	2'173'126.96

Geldflussrechnung

Geldflussrechnung - indirekte Methode		Rechnung 2023	Rechnung 2022
	Jahresergebnis Erfolgsrechnung: Ertragsüberschuss (+), Aufwandüberschuss (-)	72'671.02	26'989.22
+	Abschreibungen Verwaltungsvermögen	138'823.00	138'824.00
+/-	Abnahme / Zunahme Forderungen	-174'244.82	53'210.60
+/-	Abnahme / Zunahme Aktive Rechnungsabgrenzungen	-8'586.65	1'836.35
+/-	Abnahme / Zunahme Vorräte und angefangene Arbeiten	0.00	0.00
+/-	Wertberichtigungen / Wertaufholungen Darlehen u. Beteiligungen VV	0.00	0.00
+/-	Wertberichtigungen / Marktwertanpassungen auf Finanzanlagen (nicht realisiert)	0.00	0.00
+/-	Verluste / Gewinne auf Finanzanlagen (realisiert)	0.00	0.00
+/-	Wertberichtigungen / Wertaufholungen Sachanlagen FV (nicht realisiert)	0.00	0.00
+/-	Verluste / Gewinne auf Sachanlagen FV (realisiert)	0.00	0.00
-	Nicht liquiditätswirksame Erwerbs- und Verkaufsnebenkosten FV	0.00	0.00
+/-	Zunahme / Abnahme Laufende Verbindlichkeiten	3'757.72	76'110.03
+/-	Zunahme / Abnahme Passive Rechnungsabgrenzungen	3'538.90	463.30
+/-	Bildung / Auflösung Rückstellungen der Erfolgsrechnung	7'860.14	-8'390.71
+/-	Einlagen / Entnahmen Fonds/Spezialfinanzierungen FK u. EK	147.85	4'473.23
+/-	Einlagen / Entnahmen Eigenkapital	0.00	0.00
-	Aktivierung Eigenleistungen	0.00	0.00
Geldfluss aus betrieblicher Tätigkeit (Cashflow)		43'967.16	293'516.02
-	Investitionsausgaben Verwaltungsvermögen	0.00	-76'925.15
+	Investitionseinnahmen Verwaltungsvermögen	0.00	0.00
=	Saldo der Investitionsrechnung (Nettoinvestitionen)	0.00	-76'925.15
-	Übertragungen Verwaltungs- ins Finanzvermögen	0.00	0.00
+	Übertragungen Finanz- ins Verwaltungsvermögen	0.00	0.00
+/-	Abnahme / Zunahme Aktive Rechnungsabgrenzungen IR	0.00	0.00
+/-	Zunahme / Abnahme Passive Rechnungsabgrenzungen IR	0.00	0.00
+/-	Bildung / Auflösung Rückstellungen der Investitionsrechnung	0.00	0.00
-	Entnahmen aus Fonds	0.00	0.00
+	Aktivierete Eigenleistungen	0.00	0.00
Geldfluss aus Investitionstätigkeit ins Verwaltungsvermögen		0.00	-76'925.15

Geldflussrechnung

Geldflussrechnung - indirekte Methode	Rechnung 2023	Rechnung 2022
+/- Abnahme / Zunahme Finanzanlagen FV und derivative Finanzinstrumente	-650'000.00	0.00
+/- Marktwertanpassungen / Wertberichtigungen auf Finanzanlagen (nicht realisiert)	0.00	0.00
+/- Gewinne / Verluste auf Finanzanlagen (realisiert)	0.00	0.00
+/- Abnahme / Zunahme Sachanlagen FV	0.00	0.00
+/- Wertaufholungen / Wertberichtigungen Sachanlagen FV (nicht realisiert)	0.00	0.00
+/- Gewinne / Verluste auf Sachanlagen FV (realisiert)	0.00	0.00
+ Nicht liquiditätswirksame Erwerbs- und Verkaufsnebenkosten FV	0.00	0.00
+ Übertragungen Verwaltungs- ins Finanzvermögen	0.00	0.00
- Übertragungen Finanz- ins Verwaltungsvermögen	0.00	0.00
Geldfluss aus Anlagentätigkeit ins Finanzvermögen	-650'000.00	0.00
Geldfluss aus Investitions- und Anlagentätigkeit	-650'000.00	-76'925.15
+/- Zunahme / Abnahme Kurzfristige Finanzverbindlichkeiten	0.00	0.00
+/- Zunahme / Abnahme Langfristige Finanzverbindlichkeiten	0.00	0.00
+/- Abnahme / Zunahme Kontokorrente mit Dritten (Kontokorrentguthaben)	0.00	0.00
+/- Zunahme / Abnahme Kontokorrente mit Dritten (Kontokorrentschulden)	0.00	0.00
Geldfluss aus Finanzierungstätigkeit	0.00	0.00
Veränderung Flüssige Mittel und kurzfristige Geldanlagen	-606'032.84	216'590.87
Stand Flüssige Mittel per 1.1.	997'453.67	780'862.80
Stand Flüssige Mittel per 31.12.	391'520.83	997'453.67
Zunahme (+) / Abnahme (-) Flüssige Mittel und kurzfristige Geldanlagen	-605'932.84	216'590.87

Die GFR geht um CHF 100.-- nicht auf, da eine Buchung in der Sonderrechnung nicht über die Erfolgsrechnung sondern direkt in der Bilanz gebucht wurde.

Anhang

Grundlagen und Grundsätze der Rechnungslegung

Angewandtes Regelwerk

Rechtliche Grundlagen

Die vorliegende Jahresrechnung beruht auf den Bestimmungen der Finanzverordnung der Evangelisch Reformierten Landeskirche des Kantons Zürich (LS 181.13) sowie deren Vollzugsverordnung (LS 181.131). Daneben gelten die Bestimmungen des Gemeindegesetzes vom 20. April 2015 (GG; LS 131.1), der Gemeindeverordnung vom 29. Juni 2016 (VGG; LS 131.11) und dem Handbuch über den Finanzhaushalt der Zürcher Gemeinden.

Regelwerk

Die Rechnungslegung orientiert sich an den Standards des Harmonisierten Rechnungslegungsmodell 2 für die Kantone und Gemeinden (HRM2).

Rechnungslegungs-, Bilanzierungs- und Bewertungsgrundsätze

Rechnungslegungsgrundsätze

Die Rechnungslegung soll die Vermögens-, Finanz- und Ertragslage den tatsächlichen Verhältnissen entsprechend darstellen („True and Fair View“-Prinzip) und richtet sich nach den Grundsätzen der Verständlichkeit, der Wesentlichkeit, der Zuverlässigkeit, der Vergleichbarkeit, der Fortführung, der Stetigkeit, der Periodenabgrenzung und der Bruttodarstellung. In Abweichung vom Prinzip der Bruttodarstellung sind Aufwandminderungsbuchungen beim Personalaufwand zulässig.

Die Buchführung richtet sich nach den Grundsätzen der Vollständigkeit, der Richtigkeit, der Rechtzeitigkeit und der Nachprüfbarkeit.

Bilanzierungsgrundsätze

Vermögenswerte werden bilanziert, wenn sie einen künftigen wirtschaftlichen Nutzen hervorbringen oder ihre Nutzung zur Erfüllung öffentlicher Aufgaben vorgesehen ist und ihr Wert verlässlich ermittelt werden kann. Verpflichtungen werden bilanziert, wenn deren Ursprung in einem Ereignis der Vergangenheit liegt, ihre Erfüllung sicher oder wahrscheinlich zu einem Mittelabfluss führen wird und ihr Wert verlässlich ermittelt werden kann.

Die Vermögenswerte werden in Finanz- und Verwaltungsvermögen gegliedert. Das Finanzvermögen besteht aus jenen Vermögenswerten, die ohne Beeinträchtigung der öffentlichen Aufgabenerfüllung veräussert werden können. Das Verwaltungsvermögen umfasst jene Vermögenswerte, die unmittelbar der öffentlichen Aufgabenerfüllung dienen. Verpflichtungen gegenüber Sonderrechnungen werden dem Fremdkapital zugerechnet.

Anhang

Vermögenswerte des Verwaltungsvermögens mit mehrjähriger Nutzungsdauer werden aktiviert, sofern ihr Anschaffungswert über der **Aktivierungsgrenze von Fr. 50'000** liegt (§ 19 VVO zur FiVO).

Für Grundstücke, Investitionsbeiträge, Darlehen und Beteiligungen kommt keine Aktivierungsgrenze zur Anwendung. Positionen des Finanzvermögens werden ungeachtet der Aktivierungsgrenze bilanziert. Bei den Verpflichtungen kommt die **Wesentlichkeitsgrenze von Fr. 50'000** nur bei den Rückstellungen zur Anwendung. Alle übrigen Positionen der Verbindlichkeiten im Fremdkapital werden unabhängig der Wesentlichkeitsgrenze bilanziert. Die Stunden- und Ferienguthaben der Angestellten der Kirchgemeinde liegen aufgrund der geringen Gemeindegrösse somit unterhalb der Wesentlichkeitsgrenze und werden nicht bilanziert.

Die Steuererträge werden nach dem Soll-Prinzip abgegrenzt. Das heisst, dass Ende Jahr alle Steuerguthaben für das betreffende Jahr verbucht sind, für die Rechnungen ausgestellt wurden. Das Soll-Prinzip entspricht nicht vollumfänglich dem Ansatz der periodengerechten Verbuchung, da keine Schätzungen zur Differenz der definitiv geschuldeten Steuern getätigt werden.

Bewertungsgrundsätze

Positionen des Finanzvermögens werden zum Verkehrswert bilanziert. Das Grundeigentum im Finanzvermögen wird in einer Legislaturperiode mindestens einmal neu bewertet. **Die reformierte Kirchgemeinde Otelfingen-Boppelsen-Hüttikon verfügt über kein Grundeigentum im Finanzvermögen.**

Positionen des Verwaltungsvermögens werden zum Anschaffungswert abzüglich der Abschreibungen bilanziert. Erhaltene Investitionsbeiträge werden mit den Investitionsausgaben verrechnet (Aktivierung der Nettoinvestitionen). Die Positionen des VV, die durch Nutzung einem Wertverzehr unterliegen, werden planmässig nach Anlagekategorie über die festgelegte Nutzungsdauer abgeschrieben. Das Verwaltungsvermögen wird jährlich auf dauernde Wertminderungen geprüft. Ist eine dauernde Wertminderung absehbar, wird der bilanzierte Wert berichtigt.

Anhang

Anlagekategorien und Nutzungsdauern

Für die Abschreibungen des Verwaltungsvermögens gelangen folgende Anlagekategorien und Nutzungsdauern in Jahren zur Anwendung:

Anlagekategorie	Nutzungsdauer
Sachanlagen VV	
Grundstücke	-
Hochbauten: Kirche, Pfarrhaus, Kirchgemeindehaus, Verwaltungsgebäude	33
Hochbauten: Erneuerungsunterhaltsinvestitionen (Fassadensanierungen, Fensterersatz)	20
Betriebsinstallationen (Heizungs-, Lüftungs-, Klima- und Kälteanlagen, Sanitär- und Elektroinstallationen, Brandschutzanlagen, inkl. Verkabelung)	20
Umgebung, Gartenanlagen	20
Mobiliar und Einrichtungen (Büromöbel, mobile Beleuchtungskörper etc.)	8
Informatik- / Kommunikationsanlagen	4
Anlagen in Bau	-
Übrige Sachanlagen	10
Immaterielle Anlagen	
Software	5
Übrige immaterielle Anlagen	5
Darlehen	
Darlehen	-
Darlehen ohne festgelegten Rückzahlungszeitpunkt (siehe Investitionsbeiträge)	
Beteiligungen, Grundkapitalien	
Beteiligungen	-
Investitionsbeiträge - Beiträge an Dritte (Ausgaben)	
Die geleisteten Investitionsbeiträge werden gemäss Anlagekategorie über die festgelegte Nutzungsdauer der mitfinanzierten Anlage abgeschrieben.	

Positionen des Fremdkapitals und des Eigenkapitals werden grundsätzlich zu Nominalwerten bilanziert.

Interne Zinsen

Verzinst wird gemäss § 36 VGG folgendes, sofern keine anderslautende Beschlüsse vorliegen:

- die Verpflichtungen der Kirchgemeinde gegenüber Sonderrechnungen; gemäss Beschluss der Kirchenpflege Nr. 9.3 vom 7.5.2019 und Nr. 8.3. vom 10.12.2019 hat die Kirchenpflege auf eine Verzinsung der Verpflichtungen der Kirchgemeinde gegenüber Sonderrechnungen verzichtet.
- die Guthaben und Verpflichtungen der Kirchgemeinde gegenüber Spezial- und Vorfinanzierungen,
- allfällige Liegenschaften des Finanzvermögens.

Anhang

Finanzinformationen

Ausgewählte Positionen des Finanzvermögens

Konto	Bezeichnung	Buchwert 01.01.2023	Veränderung im Rechnungsjahr	Buchwert 31.12.2023
1010	Forderungen aus Lieferungen und Leistungen gegenüber Dritten	1'010.50	-1'010.50	0.00
	- aus laufendem Rechnungsjahr	1'010.50	-1'010.50	0.00
	- aus früheren Jahren	-	-	0.00
1012	Steuerforderungen	143'129.03	21'559.33	164'688.36
	- Steuern aus dem Rechnungsjahr	143'129.03	21'559.33	164'688.36
	- Steuern aus dem Vorjahr			
1020	Kurzfristige Darlehen	0.00	0.00	0.00
	keine			
1070	Aktien und Anteilsscheine	0.00	0.00	0.00
	keine	-		0.00
1071	Verzinsliche Anlagen	0.00	0.00	0.00
	keine	-	-	0.00
1072	Langfristige Forderungen	0.00	0.00	0.00
	keine	0.00	0.00	0.00
1079	Übrige Langfristige Forderungen	0.00	0.00	0.00
	keine	-	-	0.00

Anhang**Anlagenspiegel - Verwaltungsvermögen**

Gesamthaushalt	Anschaffungswerte				Kumulierte Abschreibungen						Buchwert 31.12.2023	
	Stand 01.01.2023	Zugänge (+) Abgänge (-)	Umgliederungen (+/-)	Stand 31.12.2023	Stand 01.01.2023	Planm. Abschreib.	Ausserplanm. Abschr. / WB	Abgän- ge (+)	Umglieder ung (+/-)	Stand 31.12.2023		
Sachanlagen VV												
1400.0	Grundstücke	0.00	0.00	0.00	0.00	0.00	0.00	0.00	0.00	0.00	0.00	0.00
1401.0	Strassen / Verkehrswege	0.00	0.00	0.00	0.00	0.00	0.00	0.00	0.00	0.00	0.00	0.00
1402.0	Wasserbau	0.00	0.00	0.00	0.00	0.00	0.00	0.00	0.00	0.00	0.00	0.00
1403.0	Übrige Tiefbauten	61'518.33	0.00	0.00	61'518.33	-36'911.17	-6'152.00	0.00	0.00	0.00	-43'063.17	18'455.16
1404.0	Hochbauten	2'717'525.06	0.00	0.00	2'717'525.06	-1'837'477.85	-132'671.00	0.00	0.00	0.00	-1'970'148.85	747'376.21
1405.0	Waldungen	0.00	0.00	0.00	0.00	0.00	0.00	0.00	0.00	0.00	0.00	0.00
1406.0	Mobilien VV	0.00	0.00	0.00	0.00	0.00	0.00	0.00	0.00	0.00	0.00	0.00
1407.0	Anlagen im Bau VV	0.00	0.00	0.00	0.00	0.00	0.00	0.00	0.00	0.00	0.00	0.00
1409.0	Übrige Sachanlagen	0.00	0.00	0.00	0.00	0.00	0.00	0.00	0.00	0.00	0.00	0.00
Total Sachanlagen		2'779'043.39	0.00	0.00	2'779'043.39	-1'874'389.02	-138'823.00	0.00	0.00	0.00	-2'013'212.02	765'831.37
Immaterielle Anlagen												
1420.0	Software	0.00	0.00	0.00	0.00	0.00	0.00	0.00	0.00	0.00	0.00	0.00
1421.0	Lizenzen, Nutzungsrechte, Ma	0.00	0.00	0.00	0.00	0.00	0.00	0.00	0.00	0.00	0.00	0.00
1427.0	Immaterielle Anlagen in Realisierung	0.00	0.00	0.00	0.00	0.00	0.00	0.00	0.00	0.00	0.00	0.00
1429.0	Übrige immaterielle Anlagen	0.00	0.00	0.00	0.00	0.00	0.00	0.00	0.00	0.00	0.00	0.00
Total Immaterielle Anlagen		0.00	0.00	0.00	0.00	0.00	0.00	0.00	0.00	0.00	0.00	0.00
Total Verwaltungsvermögen		2'779'043.39	0.00	0.00	2'779'043.39	-1'874'389.02	-138'823.00	0.00	0.00	0.00	-2'013'212.02	765'831.37

Anhang

Beteiligungsspiegel

Name Sitz	Rechtsform	Rechnungs- legungsnorm	Funktion	Tätigkeits- gebiet	Nominalka- pital (100%)	Eigentums- anteil	Stimmanteil Exekutive	Stimmanteil Legislative	Spezifische Risiken	Anschaff- ungswert	Buchwert 31.12.2023
Bilanzierte Beteiligungen im Verwaltungsvermögen											
keine											
Total Beteiligungen im Verwaltungsvermögen											
										0.00	
										0.00	

Nicht bilanzierte Beteiligungen und Verträge

Besuchsdienst Furttal	Verein	OR	Besuche bei älteren Menschen		-/-	-/-	1/5	-/-	-/-	-/-	-
-----------------------	--------	----	---------------------------------	--	-----	-----	-----	-----	-----	-----	---

Anhang

Ausgewählte Positionen des Fremdkapitals

Konto	Bezeichnung	Buchwert 01.01.2023	Veränderung im Rechnungsjahr	Buchwert 31.12.2023
201x	Kurzfristige Finanzverbindlichkeiten	0.00	0.00	0.00
	keine	0.00	0.00	0.00
2064	Langfristige Finanzverbindlichkeiten	700'000.00	0.00	700'000.00
	Festdarlehen ZKB, Zinssatz 0.45% bzw. 0.48%, Laufzeit bis 1.11.2030	700'000.00		700'000.00
	...			0.00
	Fälligkeitsstatistik:			
	1 bis 2 Jahre			0.00
	2 bis 5 Jahre			0.00
	über 5 Jahre			700'000.00
	Total			700'000.00
	Gewichteter Durchschnittzinssatz der langfristigen Finanzverbindlichkeiten in %			0.47%

Anhang**Gewährleistungsspiegel / Eventualverbindlichkeiten**

Name Sitz	Art der Verpflichtung	Datum	Verfallzeit	Verpflichtung Betrag	Eigentümer, wesentl. Miteigentümer	Spezifische zus. Angaben	Zahlungsströme im Rechnungsjahr
Eventualverbindlichkeiten (Bürgschaften, Garantieverpflichtungen, Defizitgarantien etc.)							
Prosperita, Stiftung für die berufliche Vorsorge						Deckungsgrad 104.0%	28'242.40
Weitere Verpflichtungen (Altlasten, Konventionalstrafen)							
keine							0.00

Anhang

Rückstellungsspiegel

Kurzfristige Rückstellungen		Stand 01.01.2023	Bildung inkl. Erhöhung (+)	Verwendung (-)	Auflösung (-)	Umbuchung (+/-)	Stand 31.12.2023	Begründung
2050	Mehrleistungen des Personals	0.00	0.00	0.00	0.00	0.00	0.00	
2051	Andere Ansprüche des Personals	0.00	0.00	0.00	0.00	0.00	0.00	
2052	Prozesse	0.00	0.00	0.00	0.00	0.00	0.00	
2053	Nicht versicherte Schäden	0.00	0.00	0.00	0.00	0.00	0.00	
2054	Bürgschaften und Garantieleistungen	0.00	0.00	0.00	0.00	0.00	0.00	
2055	Übrige betriebliche Tätigkeit	0.00	0.00	0.00	0.00	0.00	0.00	
2056	Vorsorgeverpflichtungen	0.00	0.00	0.00	0.00	0.00	0.00	
2057	Finanzaufwand	0.00	0.00	0.00	0.00	0.00	0.00	
2058	Investitionsrechnung	0.00	0.00	0.00	0.00	0.00	0.00	
2059	Übrige Rückstellungen	218'589.93	0.00	-218'568.00	-21.93	194'524.19	194'524.19	A
Total kurzfristige Rückstellungen		218'589.93	0.00	-218'568.00	-21.93	194'524.19	194'524.19	

Begründungen der kurzfristigen Rückstellungen

		Konto ER / IR	Buchwert per 31.12.
A	Rückstellung Zentralkassenbeitrag 2024 gemäss § 18 VVO FiVo		194'524.19
Total kurzfristige Rückstellungen			194'524.19

Anhang

Rückstellungsspiegel

Langfristige Rückstellungen		Stand 01.01.2023	Bildung inkl. Erhöhung (+)	Verwendung (-)	Auflösung (-)	Umbuchung (+/-)	Stand 31.12.2023	Begründung
2081	Ansprüche des Personals	0.00	0.00	0.00	0.00	0.00	0.00	
2082	Prozesse	0.00	0.00	0.00	0.00	0.00	0.00	
2083	Nicht versicherte Schäden	0.00	0.00	0.00	0.00	0.00	0.00	
2084	Bürgschaften und Garantieleistungen	0.00	0.00	0.00	0.00	0.00	0.00	
2085	Übrige betriebliche Tätigkeit	0.00	0.00	0.00	0.00	0.00	0.00	
2086	Vorsorgeverpflichtungen	0.00	0.00	0.00	0.00	0.00	0.00	
2087	Finanzaufwand	0.00	0.00	0.00	0.00	0.00	0.00	
2088	Investitionsrechnung	0.00	0.00	0.00	0.00	0.00	0.00	
2089	Übrige Rückstellungen	194'524.19	226'450.07	0.00	0.00	-194'524.19	226'450.07	B
Total langfristige Rückstellungen		194'524.19	226'450.07	0.00	0.00	-194'524.19	226'450.07	

Begründungen der langfristigen Rückstellungen

		Konto ER / IR	Buchwert 31.12.2023
B	Rückstellung Zentralkassenbeiträge 2025 gemäss § 18 VVO FiVo		226'450.07
Total langfristige Rückstellungen			226'450.07

Anhang**Eigenkapitalnachweis**

Veränderungen	Stand	Verrechnung Ergebnis VJ	Spezialfinanzierungen im Eigenkapital		Fonds		Rücklagen		Vorfinanzierungen		Finanzpolitische Reserve		Marktwertreserve Finanzinstrumente	Jahresergebnis		Stand 31.12.2023		
	01.01.2023		Einlage	Entnahme	Einlage	Entnahme	Einlage	Entnahme	Einlage	Entnahme	Einlage	Entnahme	Veränderung	Ertragsü.	Aufwandü.			
2900 Spezialfinanzierungen im Eigenkapital	0.00		0.00	0.00													0.00	
2910 Fonds im Eigenkapital	0.00				0.00	0.00												0.00
2920 Rücklagen der Globalbudgetbereiche	0.00						0.00	0.00										0.00
2930 Vorfinanzierungen	0.00								0.00	0.00								0.00
2940 Finanzpolitische Reserve	0.00										0.00	0.00						0.00
2960 Neubewertungsreserve FV	0.00																	0.00
2961 Marktwertreserve auf Finanzinstrumenten	0.00												0.00					0.00
2990 Jahresergebnis	26'989.22	-26'989.22												72'671.02	0.00			72'671.02
2999 Kumulierte Ergebnisse der Vorjahre	721'169.44	26'989.22													0.00			748'158.66
Total	748'158.66	0.00	0.00	0.00	0.00	0.00	0.00	0.00	0.00	0.00	0.00	0.00	0.00	72'671.02	0.00			820'829.68

Anhang

Sonderrechnungen

Art	Zweckgebundene Zuwendungen
Bezeichnung, Konto	2092.00 Sonderrechnung Spendgut
Zweck	Sozial-Diakonische Ausgaben Die Kasse wird durch die Pfarrperson geführt. Die Anonymität der Empfänger und die Handlungsfreiheit des Pfarrers sind in der Kassenführung gewahrt.

Erfolgsrechnung 2023

			Aufwand	Ertrag
Ertrag	Zinsertrag	Keine weitere Verzinsung gemäss Beschluss Kirchenpflege Nr. 9.3 vom 7.5.2019		0.00
	Übrige Erträge	Kollekteneingang ZKB (Kollekte von Abdankungen) Bareinnahmen Spenden		1'395.00 1'220.00 5'333.85
Aufwand	Übrige Aufwände	Barzahlungen an private Haushalte	7'701.00	
	Bankspesen	ZKB CH21 0070 0114 8051 3453 2 (aufgelöst per 03.06.2022)	0.00	
Total Aufwand / Ertrag			7'701.00	7'948.85
Ertragsüberschuss (+) / Aufwandüberschuss (-)				247.85

Abschluss

		Vermögensveränderung
Vermögen Anfang Rechnungsjahr		10'760.40
Ertragsüberschuss (+) / Aufwandüberschuss (-)		247.85
Vermögen Ende Rechnungsjahr		11'008.25

Bilanz per 31.12.2023

	Aktiven	Passiven
1000.12 Barkasse, sozial-diakonische Handkasse der Pfarrperson	440.00	
Aktivenüberschuss = Vermögen	10'568.25	11'008.25
Total	11'008.25	11'008.25

Anhang

Sonderrechnungen

Art	Zweckgebundene Zuwendungen
Bezeichnung, Konto	2092.01 Sonderrechnung Kinder- und Jugendarbeit
Zweck	Kinder- und Jugendarbeit inkl. religionspädagogische Angebote

Erfolgsrechnung 2023

			Aufwand	Ertrag
Ertrag	Zinsertrag	Kapital Keine Verzinsung gemäss Beschluss Nr. 8.3. vom 10.12.2019		0.00
	Übrige Erträge			0.00
Aufwand			0.00	
Total Aufwand / Ertrag			0.00	0.00
Ertragsüberschuss (+) / Aufwandüberschuss (-)				0.00

Abschluss

		Vermögensveränderung
Vermögen Anfang Rechnungsjahr		350.00
Ertragsüberschuss (+) / Aufwandüberschuss (-)		0.00
Vermögen Ende Rechnungsjahr		350.00

Bilanz per 31.12.2023

		Aktiven	Passiven
Kapital			
Guthaben bei der Kirchgemeinde		350.00	
Aktivenüberschuss = Vermögen			350.00
Total		350.00	350.00

Haushaltsgleichgewicht - Mittelfristiger Ausgleich §6 Finanzverordnung (Fivo); §5 Vollzugsverordnung zur Fivo

Für die Berechnung des mittelfristigen Rechnungsausgleichs werden die Ergebnisse der Jahresrechnungen der letzten drei Rechnungsjahre, das budgetierte Ergebnis des laufenden Jahres sowie die Ergebnisse der folgenden drei Jahre gemäss Finanzplan berücksichtigt. Die Summe dieser Ergebnisse darf keinen negativen Betrag ergeben.

Gestufte Erfolgsausweis		Rechnung 2021	Rechnung 2022	Rechnung 2023	Budget 2024	Plan 2025	Plan 2026	Plan 2027	TOTAL relevante Jahre
30	Personalaufwand	306'008.70	305'939.85	321'174.80	338'267.55	325'000.00	330'000.00	330'000.00	2'256'390.90
31	Sach- und übriger Betriebsaufwand	189'176.73	205'245.41	231'730.23	246'500.00	300'000.00	305'000.00	305'000.00	1'782'652.37
33	Abschreibungen Verwaltungsvermögen	125'329.48	138'824.00	138'823.00	138'823.00	139'000.00	139'000.00	139'000.00	958'799.48
35	Einlagen in Fonds und Spezialfinanzierungen	1'928.00	11'342.70	6'728.85	0.00	0.00	0.00	0.00	19'999.55
36	Transferaufwand	266'647.68	236'178.34	282'769.64	227'700.00	270'000.00	275'000.00	275'000.00	1'833'295.66
37	Durchlaufende Beiträge	27'022.85	25'819.75	33'705.45	25'000.00	30'000.00	30'000.00	30'000.00	201'548.05
	Total Betrieblicher Aufwand	916'113.44	923'350.05	1'014'931.97	976'290.55	1'064'000.00	1'079'000.00	1'079'000.00	7'052'686.01
40	Fiskalertrag	947'979.26	845'971.67	978'942.56	882'400.00	923'000.00	950'000.00	950'000.00	6'478'293.49
41	Regalien und Konzessionen	0.00	0.00	0.00	0.00	0.00	0.00	0.00	0.00
42	Entgelte	23'211.15	18'271.03	17'549.70	26'900.00	70'000.00	70'000.00	70'000.00	295'931.88
43	Verschiedene Erträge	8'357.90	20'319.15	16'773.10	8'300.00	15'000.00	15'000.00	15'000.00	98'750.15
45	Entnahmen aus Fonds und Spezialfinanzierungen	8'756.00	6'869.47	6'581.00	0.00	0.00	0.00	0.00	22'206.47
46	Transferertrag	5'491.80	5'629.05	5'582.05	200.00	1'000.00	1'000.00	1'000.00	19'902.90
47	Durchlaufende Beiträge	27'022.85	25'819.75	33'705.45	25'000.00	30'000.00	30'000.00	30'000.00	201'548.05
	Total Betrieblicher Ertrag	1'020'818.96	922'880.12	1'059'133.86	942'800.00	1'039'000.00	1'066'000.00	1'066'000.00	7'116'632.94
	Ergebnis aus betrieblicher Tätigkeit	104'705.52	-469.93	44'201.89	-33'490.55	-25'000.00	-13'000.00	-13'000.00	63'946.93
34	Finanzaufwand	4'645.70	4'365.46	4'200.60	4'900.00	2'000.00	2'000.00	2'000.00	24'111.76
44	Finanzertrag	27'780.69	31'824.61	32'669.73	40'890.00	30'000.00	30'000.00	30'000.00	223'165.03
	Ergebnis aus Finanzierung	23'134.99	27'459.15	28'469.13	35'990.00	28'000.00	28'000.00	28'000.00	199'053.27
	Operatives Ergebnis	127'840.51	26'989.22	72'671.02	2'499.45	3'000.00	15'000.00	15'000.00	263'000.20
38	Ausserordentlicher Aufwand	0.00	0.00	0.00	0.00	0.00	0.00	0.00	0.00
48	Ausserordentlicher Ertrag	0.00	0.00	0.00	0.00	0.00	0.00	0.00	0.00
	Ausserordentliches Ergebnis	0.00	0.00	0.00	0.00	0.00	0.00	0.00	0.00
	Gesamtergebnis Erfolgsrechnung								
	Ertragsüberschuss (+) Aufwandüberschuss (-)	127'840.51	26'989.22	72'671.02	2'499.45	3'000.00	15'000.00	15'000.00	263'000.20
39	Interne Verrechnungen: Aufwand (ab 2023 direkte Lohnverbuchung auf Kostenstellen)	242'774.45	243'193.70	253'592.20	0.00	0.00	0.00	0.00	739'560.35
49	Interne Verrechnungen: Ertrag (ab 2023 direkte Lohnverbuchung auf Kostenstel)	242'774.45	243'193.70	253'592.20	0.00	0.00	0.00	0.00	739'560.35
	Total Aufwand	1'163'533.59	1'170'909.21	1'272'724.77	981'190.55	1'069'000.00	1'084'000.00	1'081'000.00	7'816'358.12
	Total Ertrag	1'291'374.10	1'197'898.43	1'345'395.79	983'690.00	1'069'000.00	1'069'000.00	1'096'000.00	8'079'358.32

Anhang

Finanzkennzahlen

	Rechnung 2023	Budget 2023	Rechnung 2022	Richtwerte
Anzahl Einwohner	1'677	1'700	1'742	
Steuerfuss	13%	13%	13%	
Steuerkraft pro Einwohner (eigene Berechnung)	4'504	3'640	3'736	
Selbstfinanzierungsgrad	-	-	221%	> 100 % ideal 80 - 100 % gut bis vertretbar 50 - 80 % problematisch < 50 % ungenügend
Anteil der Nettoinvestitionen, der aus eigenen Mitteln finanziert werden kann.				
Zinsbelastungsanteil	0%	0%	0%	0 - 4 % gut 4 - 9 % genügend > 9 % schlecht
Anteil des laufenden Ertrags, welcher durch den Nettozinsaufwand gebunden ist.				
Nettoverschuldungsquotient	-6%	-	18%	< 100 % gut 100 - 150 % genügend > 150 % schlecht
Anteil der direkten Steuern der natürlichen und juristischen Personen, der erforderlich wäre, um die Nettoschuld abzutragen.				
Nettoschuld I pro Einwohnerin und Einwohner	-33	-	90	< 0 Fr. Nettovermögen 1 - 1'000 Fr. geringe Verschuldung 1'001 - 2'500 Fr. mittlere Verschuldung 2'501 - 5'000 Fr. hohe Verschuldung > 5'000 Fr. sehr hohe Verschuldung
Verschuldung pro Einwohnerin und Einwohner in Franken.				

Anhang

Kreditrechtliche Angaben

Verpflichtungskredite

Kreditbeschluss								Rechnung 2023						
Datum	Orga	Brutto Netto	Kredit Fr.	Konto ER Konto IR	Bezeich-nung	Ausgaben kumuliert bis 2022	Einnahmen kumuliert bis 2022	Ausgaben	Einnahmen	Ausgaben kumuliert bis 2023	Einnahmen kumuliert bis 2023	Abweichung bewilligter Kredit	Abrechnung Datum	Organ
05.12.2021	KGV	Brutto	80'500.00	3506.5040.02	Objektkredit Kirche (Turmuhr + Gehweg)	76'925.15	0.00	0.00	0.00	76'925.15	0.00	-3'574.85	18.06.2023	GV

Ausweis der von den Stimmberechtigten (Kirchgemeindeversammlung oder Urne) oder dem Kirchgemeindepapament beschlossenen Verpflichtungskredite (§ 19 Abs. 1 lit. f. VGG).

Gebundene Ausgabenbeschlüsse

Kreditbeschluss							Rechnung 2023						
Datum	Brutto Netto	Kredit Fr.	Konto ER Konto IR	Bezeichnung	Ausgaben kumuliert bis 2022	Einnahmen kumuliert bis 2022	Ausgaben	Einnahmen	Ausgaben kumuliert bis 2023	Einnahmen kumuliert bis 2023	Abweichung bewilligter Kredit	Abrechnung Datum	Organ
Keine					0.00	0.00	0.00	0.00	0.00	0.00			

Ausweis der von der Kirchenpflege als gebunden erklärten Ausgaben über deren Kompetenzlimite gemäss Kirchgemeindeordnung.

Jahresrechnung - Details zum Finanzbericht

Erfolgsrechnung

Erläuterungen zur Erfolgsrechnung

Es werden Mehraufwände und Mindererträge mit einer Abweichung von Fr. 5'000 und mindestens 10% zum Budgetbetrag abweichen kommentiert.

3500

Gemeindeaufbau und Leitung

2023 gab es hier wenig Abweichungen. Die Struktur der Personalkosten und Entschädigungen blieben gegenüber den Vorjahren unverändert. Die Darstellung in der Erfolgsrechnung der funktionalen Gliederung erschwert den Vergleich mit dem Budget, da im Budget die Internen Verrechnungen der Löhne fehlen. Im gestuften Erfolgsausweis ist dies jedoch ersichtlich.

Konto	Rechnung 2023	Budget 2023	Differenz	Begründung
3500.00.3132.00	8'727.90	19'000.00	-10'272.10	Minderaufwand; die Beurteilung der finanziellen Lage der Kirche ist hier erneut eingeflossen
3500.00.3612.00	12'736.80	0.00	12'736.80	Mehraufwand; Der Kontoname existiert 3x und ist in der Gruppe 3502 und 3504 budgetiert (6000.- und 5500.-)

3501

Gottesdienst

Dominanter Kostenfaktor im Bereich Gottesdienst sind die Personalkosten. Diese setzen sich zusammen aus den konstanten Löhnen der Sigristen und Organisten und den variablen Kosten für Vertretungen für die Pfarrperson und Kirchenmusiker. Kleinere Abweichungen gehen daher auch auf Vertretungen zurück.

3502

Diakonie und Seelsorge

Die Zahlen von Budget und Rechnung decken sich weitgehend. Die einzige deutliche Differenz sind die Beiträge an private. Da im 2022 die Sozialkasse des Pfarrers in die Rechnung integriert wurde, sind die Ausgaben hier abgebildet. Dies muss für die Zukunft besser dargestellt werden, da sich die Kasse durch Spenden finanziert und nicht durch die Steuereinnahmen.

Konto	Rechnung 2023	Budget 2023	Differenz	Begründung
3502.31.3637.00	7'701.00	0.00	7'701.00	Mehraufwand, Sozialkasse des Pfarrers
3502.45.3632.00	0.00	6'000.00	6'000.00	Der Betrag wurde über das Konto 3500.00.3612.00 abgerechnet

Bildung und Spiritualität**3503**

Die Angebote im kirchlichen Unterricht inkl. Konfirmandenlager wurden planmässig und kostenbewusst durchgeführt. Auch konnten die Grossprojekte im Kinder- und Jugendbereich wie Legostadt und Escape Room und das Weihnachtsspiel im Rahmen der vorgesehenen Budgets umgesetzt werden. Allerdings wurden im 2023 keine Schulreisen und Lager durchgeführt (abgesehen vom Konflager, welches innerhalb des Budgets durchgeführt wurde).

Konto	Rechnung 2023	Budget 2023	Differenz	Begründung
3503.55.3171.00	0.00	21'000.00	21'000.00	Es wurden keine Lager und Schulreisen durchgeführt, die hier aber budgetiert waren
3503.55.4260.00	0.00	19'500.00	19'500.00	(Dieses Konto zeigt die Beteiligung der Teilnehmer der Lager)

Kultur**3504**

Hierunter laufen neben kulturellen Anlässen im eigentlichen Sinne auch verschiedene gemeinschaftsbildende Anlässe. Diese Anlässe wurden gemäss dem Budget ausgeführt, daher sind kaum Abweichungen entstanden.

Konto	Rechnung 2023	Budget 2023	Differenz	Begründung
350474.3636.00	0.00	5'500.00	-5'500.00	Der Betrag wurde über das Konto 3500.00.3612.00 abgerechnet

Kirchliche Liegenschaften**3506**

Bei den kirchlichen Liegenschaften sind gegenüber dem Budget einige Mehraufwendungen durch Instandhaltungsbedarf angefallen, was bei den alten Liegenschaften immer ein Problem beim Budget darstellt. Speziell die Instandhaltung des Jungenhauses ist mit 30'500 ein bedeutender Faktor. Dies wurde an der Kirchgemeindeversammlung bewilligt.

Konto	Rechnung 2023	Budget 2023	Differenz	Begründung
3506.90.3130.00	13'185.75	7'200.00	-5'985.75	Mehraufwand; NK Abrechnung dieses Jahr früher / Datenaktualisierung Stratos 2023
3506.90.3144.00	63'870.40	25'000.00	-38'870.40	Mehraufwand, Instandhaltung des Jugendhauses (30'500) und des Pfarrhauses

Finanzen Steuern**9**

Die Steuereinnahmen sind 2023 um fast 117'500.- über den gemäss den Prognosen der politischen Gemeinden budgetierten Erwartungen ausgefallen. Offensichtlich budgetieren doch unsere politischen Gemeinden die Einnahmen in aller Regel eher vorsichtig. Allerdings lässt sich aus diesem "Ausreisser" keine Regel ableiten, sodass wir auch in Zukunft auf die Steuerschätzungen der politischen Gemeinden abstützen werden. Angesichts der Schwierigkeiten mit dem Budgetieren unserer Liegenschaften ist dies und den damit verbundenen Mehrkosten ist dies ein sicherer Weg.

Konto	Rechnung 2023	Budget 2023	Differenz	Begründung
910000.40XX.XX	979'000.00	861'500.00	117'500.00	Mehrertrag, detaillierte Abrechnungen sind in der Erfolgsrechnung mit Einzelkonten ersichtlich

Erfolgsrechnung

Hauptaufgabenbereiche (Funktionale Gliederung)	Rechnung 2023		Budget 2023		Rechnung 2022	
	Aufwand	Ertrag	Aufwand	Ertrag	Aufwand	Ertrag
3 Kirchen	994'946.53	311'553.40	778'900.00	78'500.00	932'763.37	305'383.80
9 Finanzen und Steuern	277'778.24	1'033'842.39	228'300.00	894'700.00	238'145.84	892'514.63
Total Aufwand / Ertrag	1'272'724.77	1'345'395.79	1'007'200.00	973'200.00	1'170'909.21	1'197'898.43
Ertragsüberschuss / Aufwandüberschuss	72'671.02	0.00		34'000.00	26'989.22	0.00
Total	1'345'395.79	1'345'395.79	1'007'200.00	1'007'200.00	1'197'898.43	1'197'898.43

Erfolgsrechnung

Einzelkonten nach Funktion		Rechnung 2023		Budget 2023		Rechnung 2022	
		Aufwand	Ertrag	Aufwand	Ertrag	Aufwand	Ertrag
3	KIRCHEN	994'946.53	311'553.40	778'900.00	78'500.00	932'763.37	305'383.80
	Netto Aufwand		683'393.13		700'400.00		627'379.57
35	Kirchen und religiöse Angelegenheiten	994'946.53	311'553.40	778'900.00	78'500.00	932'763.37	305'383.80
350	Kirchen und religiöse Angelegenheiten	994'946.53	311'553.40	778'900.00	78'500.00	932'763.37	305'383.80
3500	Gemeindeaufbau und Leitung	423'807.97	247'498.00	193'800.00	1'500.00	415'294.26	243'239.20
350000.3000.00	Entschädigungen, Tag- und Sitzungsgelder an Behörden und Kommissionen	30'500.00		30'500.00		25'755.00	
350000.3010.00	Löhne allgemein	242'811.80		31'700.00		240'593.10	
350000.3010.09	Erstattung von Löhnen					-1'113.00	
350000.3050.00	AG-Beiträge AHV, IV, EO, ALV, Verwaltungskosten	17'159.85		2'500.00		15'884.70	
350000.3052.00	AG-Beiträge an Pensionskassen	14'217.60		1'800.00		14'096.55	
350000.3053.00	AG-Beiträge an Unfall- und Personal-Haftpflichtversicherungen	3'121.65		500.00		2'313.40	
350000.3054.00	AG-Beiträge an Familienausgleichskasse	3'294.45		300.00		2'762.85	
350000.3055.00	AG-Beiträge an Krankentaggeldversicherungen	1'094.50		100.00		1'073.65	
350000.3090.00	Aus- und Weiterbildung des Personals	1'995.00		600.00		208.00	
350000.3091.00	Personalwerbung	216.75		1'500.00			
350000.3099.00	Übriger Personalaufwand	6'763.20		8'100.00		4'365.60	
350000.3100.00	Büromaterial	2'797.95		4'000.00		2'020.95	
350000.3102.00	Drucksachen, Publikationen	31'764.75		35'000.00		33'715.05	
350000.3113.00	Anschaffung Hardware	72.40					
350000.3130.00	Dienstleistungen Dritter	2'784.02		4'900.00		4'460.91	
350000.3132.00	Honorare externe Berater, Gutachter, Fachexperten etc.	8'727.90		19'000.00		22'694.75	
350000.3133.00	Informatik-Nutzungsaufwand (Hosting, RZ)	4'290.10		7'900.00		4'222.40	
350000.3134.00	Sachversicherungsprämien	2'584.05		2'600.00		3'034.05	
350000.3153.00	Unterhalt Informatik Hardware			2'000.00		708.00	
350000.3158.00	Unterhalt Informatik Software	307.00		2'400.00		204.60	
350000.3162.00	Raten für operatives Leasing					893.45	
350000.3170.00	Reisekosten und Spesen	4'780.00		5'300.00		6'580.00	
350000.3612.00	Entschädigungen an Gemeinden und Zweckverbände	12'736.80					
350000.3612.01	Entschädigungen an Gemeinden und Zweckverbände natürliche Personen	26'931.15		27'400.00		24'264.05	
350000.3612.02	Entschädigungen an Gemeinden und Zweckverbände juristische Personen	4'857.05		5'700.00		6'556.20	

Einzelkonten nach Funktion		Rechnung 2023		Budget 2023		Rechnung 2022	
		Aufwand	Ertrag	Aufwand	Ertrag	Aufwand	Ertrag
350000.4260.00	Rückerstattungen Dritter		486.80		1'500.00		45.50
350000.4910.00	Interne Verrechnung von Dienstleistungen - Personalaufwand		247'011.20				243'193.70
3501	Gottesdienst	80'694.20	233.00	85'000.00	200.00	82'883.05	617.75
350100.3010.00	Löhne Organist/innen und Musiker			65'000.00			
350100.3050.00	AG-Beiträge AHV, IV, EO, ALV, Verwaltungskosten			4'000.00			
350100.3052.00	AG-Beiträge an Pensionskassen			2'700.00			
350100.3053.00	AG-Beiträge an Unfall- und Personal-Haftpflichtversicherungen			600.00			
350100.3054.00	AG-Beiträge an Familienausgleichskasse			800.00			
350100.3055.00	AG-Beiträge an Krankentaggeldversicherungen			100.00			
350100.3090.00	Aus- und Weiterbildung des Personals			2'000.00			
350100.3101.00	Betriebs- und Verbrauchsmaterial / Kirchenschmuck	2'168.00		2'600.00		2'923.55	
350100.3105.00	Lebensmittel	217.60		200.00		58.50	
350100.3130.00	Dienstleistungen Dritter / Musik Gottesdienst / Einzelvertretungen Pfarrer	3'523.15		6'300.00		6'456.90	
350100.3160.00	Miete und Pacht Liegenschaften und Räume	290.00		200.00		100.00	
350100.3170.00	Reisekosten und Spesen			500.00			
350100.3910.00	Interne Verrechnung von Dienstleistungen (Personalaufwand)	74'495.45				73'344.10	
350100.4260.00	Rückerstattungen Dritter		233.00		200.00		617.75
3502	Diakonie und Seelsorge	54'365.14	11'494.45	57'700.00	4'300.00	41'051.91	2'514.20
350230.3010.00	Löhne Sozialdiakonie			30'000.00			
350230.3050.00	AG-Beiträge AHV, IV, EO, ALV, Verwaltungskosten			1'900.00			
350230.3052.00	AG-Beiträge an Pensionskasse			1'700.00			
350230.3053.00	AG-Beiträge an Unfall- und Personal-Haftpflichtversicherungen			200.00			
350230.3054.00	AG-Beiträge an Familienausgleichskasse			400.00			
350230.3055.00	AG-Beiträge an Krankentaggeldversicherungen			100.00			
350230.3170.00	Reisekosten und Spesen			300.00			
350230.3910.00	Interne Verrechnung von Dienstleistungen - Personalaufwand	29'406.10				28'951.65	
350231.3101.00	Betriebs- und Verbrauchsmaterial	788.10		3'500.00		159.06	
350231.3105.00	Lebensmittel	546.96		300.00		308.00	
350231.3130.00	Dienstleistungen Dritter	30.00				50.00	
350231.3636.00	Beiträge an private Organisationen ohne Erwerbszweck	1'000.00		300.00			
350231.3637.00	Beiträge an Private	7'701.00					
350231.4390.00	Übrige Einnahmen		1'285.00		300.00		325.00

Einzelkonten nach Funktion	Rechnung 2023		Budget 2023		Rechnung 2022	
	Aufwand	Ertrag	Aufwand	Ertrag	Aufwand	Ertrag
350231.4980.00 Interne Übertragungen		6'581.00				
350232.3101.00 Betriebs- und Verbrauchsmaterial			200.00			
350232.3105.00 Lebensmittel	13.60					
350232.3130.00 Dienstleistungen Dritter	1'678.50		1'600.00		821.40	
350232.4260.00 Einnahmen und Teilnehmerbeiträge		549.00		600.00		317.00
350233.3101.00 Betriebs-, Verbrauchsmaterial	35.00					
350233.3105.00 Lebensmittel	96.80		300.00		96.10	
350233.3130.00 Dienstleistungen Dritter	473.88		500.00		430.80	
350233.4260.00 Rückerstattungen und Kostenbeteiligungen Dritter		379.45		400.00		422.20
350234.3101.00 Betriebs- und Verbrauchsmaterial	671.70		600.00		246.55	
350234.3105.00 Lebensmittel	2'463.10		2'300.00		2'620.85	
350234.3171.00 Exkursionen, Schulreisen und Lager	6'388.00		5'000.00		5'267.50	
350234.4260.00 Rückerstattungen und Kostenbeteiligungen Dritter		2'700.00		3'000.00		1'450.00
350245.3105.00 Lebensmittel			100.00			
350245.3632.00 Beiträge an Gemeinden und Zweckverbände			6'000.00			
350245.3635.00 Beiträge an private Unternehmungen	3'072.40		2'400.00		2'100.00	
3503 Bildung und Spiritualität	96'080.41	5'476.00	146'300.00	25'700.00	97'583.95	9'020.70
350350.3010.00 Löhne			78'000.00			
350350.3050.00 AG-Beiträge AHV, IV, EO, ALV, Verwaltungskosten			5'000.00			
350350.3052.00 AG-Beiträge an Pensionskassen			4'600.00			
350350.3053.00 AG-Beiträge an Unfall- und Personal-Haftpflichtversicherungen			800.00			
350350.3054.00 AG-Beiträge an Familienausgleichskasse			1'000.00			
350350.3055.00 AG-Beiträge an Krankentaggeldversicherungen			400.00			
350350.3170.00 Reisekosten und Spesen			800.00			
350350.3910.00 Interne Verrechnung von Dienstleistungen - Personalaufwand	76'455.85				75'274.25	
350351.3101.00 Betriebs- und Verbrauchsmaterial	99.40		1'100.00		118.05	
350351.3105.00 Lebensmittel	164.30		200.00		96.30	
350352.3101.00 Betriebs- und Verbrauchsmaterial	1'436.50		2'500.00		1'776.68	
350352.3104.00 Lehrmittel	274.50					
350352.3105.00 Lebensmittel	652.20		1'000.00		475.15	
350352.3130.00 Dienstleistungen Dritter	250.00				50.00	
350352.3171.00 Exkursionen, Schulreisen und Lager					196.00	
350352.4260.00 Rückerstattungen und Kostenbeteiligungen Dritter				300.00		
350353.3101.00 Betriebs- und Verbrauchsmaterial	108.00		900.00		512.50	

Einzelkonten nach Funktion	Rechnung 2023		Budget 2023		Rechnung 2022	
	Aufwand	Ertrag	Aufwand	Ertrag	Aufwand	Ertrag
350353.3104.00 Lehrmittel	202.70		400.00			
350353.3105.00 Lebensmittel	382.35		500.00			
350353.3130.00 Dienstleistungen Dritter	50.00					
350353.3171.00 Exkursionen, Schulreisen, Lager	338.20		1'100.00		250.00	
350353.4230.00 Elternbeiträge				200.00		
350354.3101.00 Betriebs- und Verbrauchsmaterial	526.36		900.00		754.30	
350354.3105.00 Lebensmittel	40.05		200.00		86.65	
350354.3130.00 Dienstleistungen Dritter	109.50		400.00			
350354.3171.00 Exkursionen, Schulreisen und Lager	7'404.60		9'000.00		10'016.04	
350354.4260.00 Rückerstattungen und Kostenbeteiligungen Dritter		1'900.00		2'400.00		3'913.23
350355.3101.00 Betriebs- und Verbrauchsmaterial	45.10		300.00		149.10	
350355.3105.00 Lebensmittel			2'000.00		14.75	
350355.3119.00 Anschaffung Material					2'699.47	
350355.3130.00 Dienstleistungen Dritter	15.00		2'000.00		133.50	
350355.3171.00 Exkursionen, Schulreisen und Lager			21'500.00			
350355.4260.00 Rückerstattungen und Kostenbeteiligungen Dritter				19'000.00		
350355.4502.00 Entnahme aus Legaten						2'699.47
350356.3101.00 Betriebs- und Verbrauchsmaterial	2'011.50		2'700.00		2'183.31	
350356.3105.00 Lebensmittel	404.45		2'300.00		285.85	
350356.3130.00 Dienstleistungen Dritter	1'487.40		3'000.00		1'599.00	
350356.4260.00 Rückerstattungen und Kostenbeteiligungen Dritter		940.00		1'800.00		1'075.00
350358.3101.00 Betriebs- und Verbrauchsmaterial	49.60		500.00		254.50	
350358.3105.00 Lebensmittel			500.00			
350358.3130.00 Dienstleistungen Dritter	1'460.00		1'700.00			
350358.4260.00 Rückerstattungen und Kostenbeteiligungen Dritter		893.00		1'000.00		
350359.3130.00 Dienstleistungen Dritter	2'112.85		1'000.00		658.55	
350359.4260.00 Rückerstattungen und Kostenbeteiligungen Dritter		1'743.00		1'000.00		1'333.00
3504 Kultur	34'793.16	16'484.70	45'500.00	19'300.00	38'235.45	15'956.35
350470.3010.00 Löhne des Verwaltungs- und Betriebspersonals			17'000.00			
350470.3050.00 AG-Beiträge AHV, IV, EO, ALV, Verwaltungskosten			1'100.00			
350470.3052.00 AG-Beiträge an Pensionskassen			1'000.00			
350470.3053.00 AG-Beiträge an Unfall- und Personal-Haftpflichtversicherungen			100.00			
350470.3054.00 AG-Beiträge an Familienausgleichskasse			200.00			
350470.3055.00 AG-Beiträge an Krankentaggeldversicherungen			100.00			

Einzelkonten nach Funktion	Rechnung 2023		Budget 2023		Rechnung 2022	
	Aufwand	Ertrag	Aufwand	Ertrag	Aufwand	Ertrag
350470.3910.00 Interne Verrechnung von Dienstleistungen - Personalaufwand	19'604.05				19'301.10	
350472.3101.00 Betriebs- und Verbrauchsmaterial	593.70		1'500.00		250.40	
350472.3105.00 Lebensmittel	3'938.71		6'700.00		3'152.75	
350472.3130.00 Dienstleistungen Dritter	3'502.95		3'500.00		3'338.80	
350472.4260.00 Rückerstattungen und Kostenbeteiligungen Dritter		90.00				50.00
350474.3101.00 Betriebs- und Verbrauchsmaterial	1'102.20		1'500.00		644.75	
350474.3105.00 Lebensmittel	1'641.70		2'500.00		1'449.80	
350474.3130.00 Dienstleistungen Dritter	391.40				473.90	
350474.3636.00 Beiträge an private Organisatinen ohne Erwerbzweck			5'500.00		6'083.00	
350474.4390.00 Übriger Ertrag		8'759.25		9'500.00		8'651.45
350475.3101.00 Betriebs- und Verbrauchsmaterial			200.00		11.40	
350475.3105.00 Lebensmittel	2'101.10		2'000.00		1'981.50	
350475.3130.00 Dienstleistungen Dritter	28.50		300.00		292.40	
350475.4260.00 Rückerstattungen und Kostenbeteiligungen Dritter		2'747.00		4'000.00		3'308.00
350476.3101.00 Betriebs- und Verbrauchsmaterial	229.10		700.00		286.25	
350476.3105.00 Lebensmittel	1'659.75		1'600.00		969.40	
350476.4260.00 Rückerstattungen und Kostenbeteiligungen Dritter		4'888.45		5'800.00		3'946.90
3506 Kirchliche Liegenschaften	305'205.65	30'367.25	250'600.00	27'500.00	257'714.75	34'035.60
350690.3010.00 Löhne Sigrist/innen			35'000.00			
350690.3050.00 AG-Beiträge AHV, IV, EO, ALV, Verwaltungskosten			2'200.00			
350690.3052.00 AG-Beiträge an Pensionskassen			2'500.00			
350690.3053.00 AG-Beiträge an Unfall- und Personal-Haftpflichtversicherungen			300.00			
350690.3054.00 AG-Beiträge an Familienausgleichskasse			400.00			
350690.3055.00 AG-Beiträge an Krankentaggeldversicherungen			300.00			
350690.3090.00 Aus- und Weiterbildung des Personals			1'000.00			
350690.3101.00 Betriebs-, Verbrauchsmaterial	1'742.20		1'800.00		2'683.75	
350690.3110.00 Anschaffung Büromöbel und -geräte			500.00			
350690.3111.00 Anschaffung Apparate, Maschinen, Geräte, Fahrzeuge, Werkzeuge			1'000.00			
350690.3119.00 Anschaffung von übrigen nicht aktivierbaren Anlagen (Raumausstattung)	2'005.10		1'500.00			
350690.3120.00 Ver- und Entsorgung Liegenschaften VV	23'385.80		20'000.00		21'010.85	
350690.3130.00 Dienstleistungen Dritter	13'185.75		7'200.00		4'642.10	
350690.3134.00 Sachversicherungsprämien	6'754.65		5'300.00		5'128.05	

Einzelkonten nach Funktion		Rechnung 2023		Budget 2023		Rechnung 2022	
		Aufwand	Ertrag	Aufwand	Ertrag	Aufwand	Ertrag
350690.3140.00	Unterhalt an Grundstücken	7'476.90		12'000.00		7'788.90	
350690.3144.00	Unterhalt Hochbauten, Gebäude	63'870.40		25'500.00		28'610.20	
350690.3150.00	Unterhalt Büromöbel und -geräte			1'000.00		199.85	
350690.3151.00	Unterhalt Apparate, Maschinen, Geräte, Fahrzeuge, Werkzeuge	912.10		2'000.00		2'504.45	
350690.3170.00	Reisekosten und Spesen			400.00			
350690.3300.30	Planmässige Abschreibungen Tiefbauten VV	6'152.00		6'200.00		6'152.00	
350690.3300.40	Planmässige Abschreibungen Hochbauten VV	132'671.00		124'500.00		132'672.00	
350690.3910.00	Interne Verrechnung von Dienstleistungen - Personalaufwand	47'049.75				46'322.60	
350690.4260.00	Rückerstattungen und Kostenbeteiligungen Dritter						1'792.45
350690.4470.00	Pacht- und Mietzinse Liegenschaften VV		30'367.25		27'500.00		30'593.15
350690.4502.00	Entnahme aus Sonderrechnung Kinder- und Jugendarbeit						1'650.00
9	FINANZEN UND STEUERN	350'449.26	1'033'842.39	228'300.00	894'700.00	265'135.06	892'514.63
	Netto Ertrag	683'393.13		666'400.00		627'379.57	
91	Steuern	140.85	978'942.56	300.00	861'500.00	-595.20	845'971.67
910	Steuern	140.85	978'942.56	300.00	861'500.00	-595.20	845'971.67
9100	Allgemeine Gemeindesteuern	140.85	978'942.56	300.00	861'500.00	-595.20	845'971.67
910000.3181.00	Tatsächliche Forderungsverluste	97.75		300.00		-595.20	
910000.3612.01	Entschädigung für Steuerbezug natürliche Personen	43.10					
910000.4000.00	Einkommenssteuern natürliche Personen Rechnungsjahr		556'423.72		563'900.00		563'528.65
910000.4000.10	Einkommenssteuern natürliche Personen früherer Jahre		178'420.54		44'500.00		70'913.23
910000.4000.20	Nachsteuern Einkommenssteuern natürliche Personen		2'384.97				785.33
910000.4000.40	Aktive Steuerauscheidungen Einkommenssteuern natürliche Personen		6'071.20		10'000.00		8'494.60
910000.4000.50	Passive Steuerauscheidungen Einkommenssteuern natürliche Personen		-16'838.15		-17'300.00		-34'083.95
910000.4001.00	Vermögenssteuern natürliche Personen Rechnungsjahr		97'687.58		96'200.00		95'679.60
910000.4001.10	Vermögenssteuern natürliche Personen früherer Jahre		31'923.66		17'000.00		20'781.47
910000.4001.20	Nachsteuern Vermögenssteuern natürliche Personen		34.32				1'063.19
910000.4001.40	Aktive Steuerauscheidungen Vermögenssteuern natürliche Personen		1'509.60		1'700.00		2'618.85
910000.4001.50	Passive Steuerauscheidungen Vermögenssteuern natürliche Personen		-4'982.85		-4'500.00		-8'080.65
910000.4002.00	Quellensteuern natürliche Personen		976.50		1'500.00		1'041.75
910000.4010.00	Gewinnsteuern juristische Personen Rechnungsjahr		96'768.42		134'700.00		127'501.49

Einzelkonten nach Funktion		Rechnung 2023		Budget 2023		Rechnung 2022	
		Aufwand	Ertrag	Aufwand	Ertrag	Aufwand	Ertrag
910000.4010.10	Gewinnsteuern juristische Personen früherer Jahre		21'762.85		17'400.00		-4'547.70
910000.4010.20	Nachsteuern Gewinnsteuern juristische Personen		-269.02				
910000.4010.40	Aktive Steuerauscheidungen Gewinnsteuern juristische Personen		5'506.25		3'500.00		3'134.15
910000.4010.50	Passive Steuerauscheidungen Gewinnsteuern juristische Personen		-11'899.95		-20'000.00		-15'818.85
910000.4011.00	Kapitalsteuern juristische Personen Rechnungsjahr		8'936.73		9'800.00		10'047.56
910000.4011.10	Kapitalsteuern juristische Personen früherer Jahre		2'688.90		1'100.00		1'245.45
910000.4011.20	Nachsteuern Kapitalsteuern juristische Personen		1.84				
910000.4011.40	Aktive Steuerauscheidungen Kapitalsteuern juristische Personen		2'138.60		3'000.00		2'059.30
910000.4011.50	Passive Steuerauscheidungen Kapitalsteuern juristische Personen		-303.15		-1'000.00		-391.80
93	Finanz- und Lastenausgleich	226'428.14	5'417.00	198'100.00	5'400.00	194'524.29	5'417.00
930	Finanz- und Lastenausgleich	226'428.14	5'417.00	198'100.00	5'400.00	194'524.29	5'417.00
9300	Finanz- und Lastenausgleich	226'428.14	5'417.00	198'100.00	5'400.00	194'524.29	5'417.00
930000.3636.10	Zentralkassenbeitrag	226'428.14		198'100.00		194'524.29	
930000.4621.00	Finanz- und Lastenausgleich - Steuervorlage 17		5'417.00		5'400.00		5'417.00
96	Vermögens- und Schuldenverwaltung	4'193.95	2'302.48	4'900.00	2'600.00	4'383.50	1'231.46
961	Zinsen	4'193.95	2'302.48	4'900.00	2'600.00	4'383.50	1'231.46
9610	Zinsen	4'193.95	2'302.48	4'900.00	2'600.00	4'383.50	1'231.46
961000.3181.00	Tatsächliche Forderungsverluste	-6.65				18.04	
961000.3401.00	Verzinsung Finanzverbindlichkeiten	3'285.00		3'500.00		3'316.10	
961000.3499.10	Vergütungszinsen auf Steuern natürliche Personen	705.37		1'100.00		632.43	
961000.3499.11	Vergütungszinsen auf Steuern juristische Personen	210.23		300.00		416.93	
961000.4400.00	Zinsen flüssige Mittel						0.10
961000.4401.10	Verzugszinsen auf Steuerforderungen natürliche Personen		2'085.48		2'200.00		979.99
961000.4401.11	Verzugszinsen auf Steuerforderungen juristische Personen		217.00		400.00		251.37
97	Rückverteilungen		165.05		200.00		212.05
971	Rückverteilungen aus CO2-Abgabe		165.05		200.00		212.05
9710	Rückverteilungen aus CO2-Abgabe		165.05		200.00		212.05

Einzelkonten nach Funktion		Rechnung 2023		Budget 2023		Rechnung 2022	
		Aufwand	Ertrag	Aufwand	Ertrag	Aufwand	Ertrag
971000.4699.10	Rückverteilung CO2-Abgabe		165.05		200.00		212.05
99	Nicht aufgeteilte Posten	119'103.52	47'015.30	25'000.00	25'000.00	66'822.47	39'682.45
995	Neutrale Aufwendungen und Erträge	47'015.30	47'015.30	25'000.00	25'000.00	39'833.25	39'682.45
9950	Neutrale Aufwendungen und Erträge	33'705.45	33'705.45	25'000.00	25'000.00	25'970.55	25'819.75
995000.3636.00	Beiträge an private Organisatinen ohne Erwerbszweck - Kollekten					150.80	
995000.3706.00	Durchlaufende Beiträge an private Organisationen ohne Erwerbszweck - Kollekten	33'705.45		25'000.00		25'819.75	
995000.4707.00	Durchlaufende Beiträge von privaten Haushalten - Kollekten		33'705.45		25'000.00		25'819.75
9951	Zweckgebundene Zuwendungen	13'309.85	13'309.85			13'862.70	13'862.70
995100.3130.00	Dienstleistungen Dritter					20.00	
995100.3502.00	Einlagen in Legate und Stiftungen des FK	6'728.85				11'342.70	
995100.3637.00	Beiträge an private Haushalte					2'500.00	
995100.3980.00	Interne Übertragungen	6'581.00					
995100.4390.00	Übriger Ertrag		6'728.85				11'342.70
995100.4502.00	Entnahmen aus Legaten und Stiftungen des FK		6'581.00				2'520.00
999	Abschluss	72'671.02				26'989.22	
9999	Abschluss	72'671.02				26'989.22	
999900.9000.00	Ertragsüberschuss	72'671.02				26'989.22	
999900.9001.00	Aufwandüberschuss				34'000.00		
		1'345'395.79	1'345'395.79	1'007'200.00	1'007'200.00	1'197'898.43	1'197'898.43
Gesamtergebnis							
		1'345'395.79	1'345'395.79	1'007'200.00	1'007'200.00	1'197'898.43	1'197'898.43

Investitionsrechnung

Erläuterungen zu den Investitionsrechnungen

Im Jahr 2023 wurden keine Investitionen getätigt.

Investitionsrechnung Verwaltungsvermögen

Hauptaufgabenbereiche (Funktionale Gliederung)	Rechnung 2023		Budget 2023		Rechnung 2022	
	Ausgaben	Einnahmen	Ausgaben	Einnahmen	Ausgaben	Einnahmen
3506 Kirchliche Liegenschaften allgemein	0.00	0.00	0.00	0.00	76'925.15	0.00
Total Ausgaben	0.00	0.00	0.00	0.00	76'925.15	0.00
Nettoinvestitionen		0.00	0.00	0.00		76'925.15
Total	0.00	0.00	0.00	0.00	76'925.15	76'925.15

Investitionsrechnung Verwaltungsvermögen

Einzelkonten nach Funktionen		Rechnung 2023		Budget 2023		Rechnung 2022	
		Ausgaben	Einnahmen	Ausgaben	Einnahmen	Ausgaben	Einnahmen
3	KIRCHEN					76'925.15	
	Netto Aufwand						76'925.15
	Netto Ertrag						
35	Kirchen und religiöse Angelegenheiten					76'925.15	
350	Kirchen und religiöse Angelegenheiten					76'925.15	
3506	Kirchliche Liegenschaften					76'925.15	
350690	Kirchliche Liegenschaften allgemein					76'925.15	
	Netto Aufwand						76'925.15
	Netto Ertrag						
350600.5040.01	Sanierung Pfarrhaus						
350600.5040.02	Sanierung Kirchturm					76'925.15	
350600.6140.00	Rückerstattungen Dritter für Investitionen in Hochbauten						
9	Finanzen und Steuern						
	Netto Aufwand						
	Netto Ertrag						
999900	Abschluss						76'925.15
	Netto Aufwand						
	Netto Ertrag					76'925.15	
999900.5900.00	Passivierte Einnahmen						
999900.6900.00	Passivierte Ausgaben						76'925.15
Total Ausgaben / Einnahmen						76'925.15	76'925.15
Nettoinvestitionen							
Total						76'925.15	76'925.15

Bilanz

Aktiven		01.01.2023	31.12.2023
1	Aktiven	2'085'051.33	2'173'126.96
10	Finanzvermögen (FV)	1'180'396.96	1'407'295.59
100	Flüssige Mittel und kurzfristige Geldanlagen	997'453.67	391'520.83
1000	Kasse	5'798.60	2'996.80
1000.00	Hauptkasse	1'205.70	414.90
1000.10	Kasse Café Eden	399.30	739.15
1000.11	Kasse Männer 55+	1'372.60	1'402.75
1000.12	Kasse sozial-diakonische Handkasse	2'821.00	440.00
1001	Post	0.00	0.00
1001.00	PC CH44 0900 0000 8005 1426 1	0.00	0.00
1002	Bank	991'655.07	388'524.03
1002.00	ZKB CH47 0070 0115 6000 9737 0	990'657.17	387'526.13
1002.01	ZKB CH21 0070 0114 8051 3453 2 Sozialkasse	0.00	0.00
1002.10	ZKB CH50 0070 0355 6798 2849 1 Sparkonto	997.90	997.90
101	Forderungen	182'943.29	357'188.11
1010	Forderungen aus Lieferungen und Leistungen gegenüber Dritten	1'010.50	0.00
1010.00	Forderungen Sammelkonto (Debitoren)	350.00	0.00
1010.08	Forderungen Abklärungskonto (Debitoren)	660.50	0.00
1012	Steuerforderungen	143'129.03	164'688.36
1012.00	Forderungen allgemeine Gemeindesteuern (Restanzen)	143'129.03	164'688.36
1016	Vorschüsse an vorläufige Verwaltungsaufgaben	1'513.45	270.20
1016.00	Vorschüsse	1'513.45	0.00
1016.02	Streamingkosten Salt	0.00	270.20

Bilanz

Aktiven		01.01.2023	31.12.2023
1019	Übrige Forderungen	37'290.31	192'229.55
1019.00	Schlüsseldepots	100.00	0.00
1019.10	Guthaben bei Sozialversicherungsanstalt (FAK)	467.10	0.00
1019.12	Guthaben bei Kranken- und Unfallversicherungen	382.20	49.35
1019.91	Guthaben Steuerablieferungen per Ende Jahr	36'341.01	192'180.20
102	Kurzfristige Finanzanlagen	0.00	650'000.00
1023	Festgeldanlagen	0.00	650'000.00
1023.00	Festgeldanlage 3 - 12 Monate	0.00	650'000.00
104	Aktive Rechnungsabgrenzungen (RA)	0.00	8'586.65
1041	Aktive RA Sach- und übriger Betriebsaufwand	0.00	8'586.65
1041.00	Aktive RA Sach- und übriger Betriebsaufwand (Transitorische Aktiven)	0.00	8'586.65
14	Verwaltungsvermögen (VV)	904'654.37	765'831.37
140	Sachanlagen Verwaltungsvermögen	904'654.37	765'831.37
1403	Tiefbauten VV	24'607.16	18'455.16
1403.00	Tiefbauten allgemeiner Haushalt	61'518.33	61'518.33
1403.09	WB Tiefbauten allgemeiner Haushalt	-36'911.17	-43'063.17
1404	Hochbauten VV	880'047.21	747'376.21
1404.00	Hochbauten allgemeiner Haushalt	2'717'525.06	2'717'525.06
1404.09	WB Hochbauten allgemeiner Haushalt	-1'837'477.85	-1'970'148.85
1407	Anlagen im Bau VV	0.00	0.00
1407.00	Anlagen im Bau allgemeiner Haushalt	-	-

Bilanz

Passiven		01.01.2023	31.12.2023
2	Passiven	2'085'051.33	2'173'126.96
20	Fremdkapital (FK)	1'336'892.67	1'352'297.28
200	Laufende Verbindlichkeiten	212'204.85	215'962.57
2000	Laufende Verbindlichkeiten aus Lieferungen und Leistungen von Dritten	165'349.92	102'530.81
2000.00	Kreditoren Sammelkonto Kirche	164'567.27	71'059.50
2000.08	Kreditoren Abklärungskonto	-	31'089.71
2000.10	Sozialversicherungen (AHV/ALV/FAK)	-	-
2000.11	Personalvorsorgeeinrichtungen	104.05	0.00
2000.12	Kranken- und Unfallversicherungen	660.5	381.60
2000.13	Quellensteuern	18.1	0.00
2002	Steuern	46'854.93	112'664.66
2002.00	Verpflichtungen aus allgemeinen Gemeindesteuern	46'854.93	112'664.66
2005	Interne Kontokorrente (Abrechnungskonten)	0.00	767.10
2005.01	Kontokorrent Steuerablieferungen Otelfingen	-	-
2005.02	Kontokorrent Steuerablieferungen Boppelsen	-	-
2005.03	Kontokorrent Steuerablieferungen Hüttikon	-	-
2005.30	Abrechnungskonto Löhne Kirche	-	767.10
204	Passive Rechnungsabgrenzungen	463.30	4'002.20
2040	Passive RA Personalaufwand	0.00	4'002.20
2040.00	Passive RA Personalaufwand	0.00	4'002.20
2043	Passive RA Transfers der Erfolgsrechnung	463.30	0.00
2043.00	Passive RA Transfers der Erfolgsrechnung (Transitorische Passiven)	463.30	0.00
205	Kurzfristige Rückstellungen	218'589.93	194'524.19
2059	Übrige kurzfristige Rückstellungen der Erfolgsrechnung	218'589.93	194'524.19
2059.20	Kurzfristige Rückstellungen Finanz- und Lastenausgleich	218'589.93	194'524.19

Bilanz

Passiven		01.01.2023	31.12.2023
206	Langfristige Finanzverbindlichkeiten	700'000.00	700'000.00
2064	Darlehen, Schuldscheine	700'000.00	700'000.00
2064.00	Langfristige Darlehen	700'000.00	700'000.00
208	Langfristige Rückstellungen	194'524.19	226'450.07
2089	Übrige langfristige Rückstellungen der Erfolgsrechnung	194'524.19	226'450.07
2089.20	Langfristige Rückstellungen Finanz- und Lastenausgleich	194'524.19	226'450.07
209	Verbindlichkeiten gegenüber Fonds im Fremdkapital	11'110.40	11'358.25
2092	Verbindlichkeiten gegenüber Legaten und Stiftungen ohne eigene Rechtspersönlichkeit im FK	11'110.40	11'358.25
2092.00	Zweckgebundene Zuwendungen - Sonderrechnung Spendgut	10'760.40	11'008.25
2092.01	Zweckgebundene Zuwendungen - Sonderrechnung Kinder- und Jugendarbeit	350.00	350.00
29	Eigenkapital (EK)	748'158.66	820'829.68
299	Bilanzüberschuss/-fehlbetrag	748'158.66	820'829.68
2990	Jahresergebnis	26'989.22	72'671.02
2990.00	Jahresergebnis	26'989.22	72'671.02
2999	Kumulierte Ergebnisse der Vorjahre	721'169.44	748'158.66
2999.00	Kumulierte Ergebnisse der Vorjahre	721'169.44	748'158.66
Total Aktiven		2'085'051.33	2'173'126.96
Total Passiven		2'085'051.33	2'173'126.96